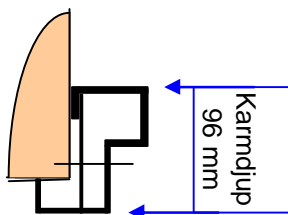
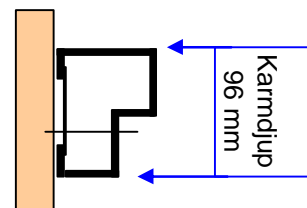


SD-BD 2000 dörr är en utveckling av MaxiDoor ab:s branddörr A60-A120 med särskilda egenskaper för att MOTSTÅ INBROTT

Var därför noga med att följa monteringsanvisningarna så att inte egenskaperna försämras vid monteringen.

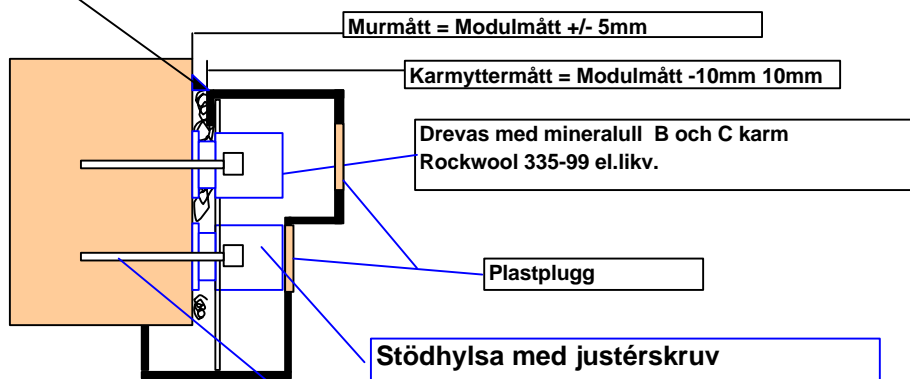


B-karm foderbildande en sida



C-karm utan foder

Fogning B och C karm med brandfogmassa klassad A60 el.likv. Alt.avtäckningsplåt.



Murmått = Modulmått +/- 5mm

Karmyttermått = Modulmått -10mm 10mm

Drevas med mineralull B och C karm
Rockwool 335-99 el.likv.

Plastplugg

Stödhylsa med justérskruv

B och C karm skruvas förslagsvis i hårda material med Heco Multi Monti B 5062 H
8st
L=42 i hårda material
L=65 i porösa material
Ingår ej i lev.

Medlevererade
montagedetaljer

Plastpropp.

B-Karm	16
C-Karm	16
Tröskel	1

Montagehål för
4 infästningar/sida
+ hål för ev. extra inf.

Montaget

1. Karm med dörr ställs i väggöppningen. Fodret (B-Karm) skall ligga mot väggen.
2. Karmen **skall** stå i lod och våg, justérskruvorna skruvas ut mot vägg.
3. Borra och skruva fast karmen med lämplig skruv. Obs skruvskallen måste gå fritt i justérskraven. Skruv med torxfäste 30 är att föredra **OBS. Skruv ingår EJ i vår leverans.**
4. Kontrollera att dörrgången är perfekt.
5. Kontrollera springor. Vid springor över + 5mm drevas utrymmet med mineralull Rockwool 335-99 el.likv. **OBS. Drev ingår EJ i vår leverans.**
6. Dölj fästhålerna med plastproppar.
7. Vid B och C karm fogas mellan karm och vägg med fogmassa klass A60 el.likv. alt.avtäckningsplåt. **OBS. Fogmassa och avtäckningsplåtar ingår EJ i vår leverans.**

Viktigt!!! Fallkolven i låset får ej vara uppreglingsbar och skall gripa in minst 10mm.

Verktyg: Vattenpass-Insexnyckel 10mm